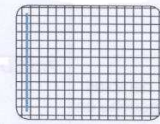



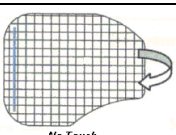

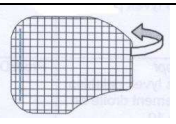

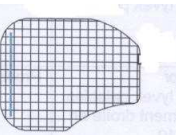

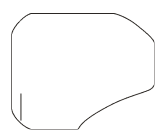

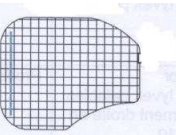

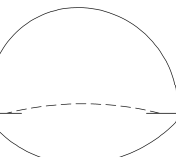



1 - Structure 2D

Forme <i>Shape</i>	Référence <i>Product Code</i>	Désignation <i>Designation</i>	Code à barre (Code Entreprise et Référence produit) <i>Bar-Code</i> (<i>Company and Product code</i>)
	P1515	Rectangle PET 15x15 <i>PET Rectangle 15x15</i>	
	P3030	Rectangle PET 30x30 <i>PET Rectangle 30x30</i>	
 <i>No Touch</i>	P1114D	Anatomique PET Horizontal Droite 11x14D <i>PET Anatomical 11x14D</i>	
 <i>No touch</i>	P1114G	Anatomique PET Horizontal Gauche 11x14G <i>PET Anatomical 11x14G</i>	
	P1512	Anatomique PET 15x12 <i>PET Anatomical 15x12</i>	
	P1613	Anatomique PET 16x13 <i>PET Anatomical 16x13</i>	
	P1411	Anatomique PET 14x11 <i>PET Anatomical 14x11</i>	
	3D1215e	Anatomique 3D 2 points d'inflexion 12X15 (4.7X6")	





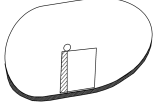









SENS DE SORTIE DU TUBE POUR LES FORMES
ANATOMIQUES D/G

Approbation GMED: AttestationN°0385/B2P3/1

DOCUMENT CONFIDENTIEL / CONFIDENTIAL DOCUMENT

Les informations contenues dans ce document sont la propriété d'ASPIDE MEDICAL. Toute reproduction est interdite sans l'accord préalable d'ASPIDE MEDICAL. The information contained in this document is the propriety of ASPIDE MEDICAL. Any reproduction is prohibited without prior agreement of ASPIDE MEDICAL.

2 - Structure 3D

Forme <i>Shape</i>	Référence <i>Product Code</i>	Désignation <i>Designation</i>	Code à barre (Code Entreprise et Référence produit) <i>Bar-Code (Company and Product code)</i>
	P3X813	Ovale PET 3X 8x13	 3 7 0 0 2 9 6 1 9 0 1 7 6 6
	P3X813-SR	Ovale PET 3X avec rabat 8x13	 3 7 0 0 2 9 6 1 9 0 1 8 0 3
	P3X3030	Carré PET 3X 30x30	 3 7 0 0 2 9 6 1 9 0 2 2 4 4
	P3X1515	Carré PET 3X 15x15	 3 7 0 0 2 9 6 1 9 0 2 4 2 2
	P3X1015	Rectangle PET 3X 10x15	 3 7 0 0 2 9 6 1 9 0 2 8 0 1
	P3X128	Ovoïde PET 3X 12X8	 3 7 0 0 2 9 6 1 9 0 2 8 2 4

HISTORIQUE

12	Création référence P3X1015
13	Création référence P3X128
14	Ajout référence P1613

APPROBATION

Nom : W.Wiecek Fonction : Directeur Général Visa :	Nom : L.Oliver Fonction : Directrice Qualité Visa :	Nom : E.Bouillet Fonction : Directeur Général Visa :
----------------------------------------------------------	-----------------------------------------------------------	------------------------------------------------------------

Approbation GMED: AttestationN°0385/B2P3/1



SENS DE SORTIE DU TUBE POUR LES FORMES
ANATOMIQUES D/G

DOCUMENT CONFIDENTIEL / CONFIDENTIAL DOCUMENT

Les informations contenues dans ce document sont la propriété d'ASPIDE MEDICAL. Toute reproduction est interdite sans l'accord préalable d'ASPIDE MEDICAL. The information contained in this document is the propriety of ASPIDE MEDICAL. Any reproduction is prohibited without prior agreement of ASPIDE MEDICAL.